

Kodebrikke brukerveiledning

Kodebrikke

Legge til og aktivere komponenter

Kodebrikke

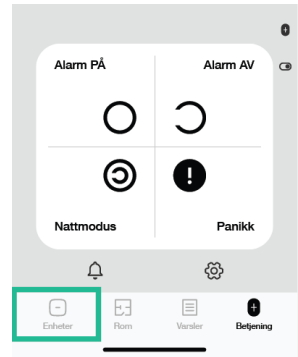


1. Ring alarmstasjonen

- For å kunne legge til og aktivere nye komponenter må du først ringe alarmstasjon på 24 24 06 13 og be alarmoperatøren om å gi deg tilgang til 'legge til'-funksjonen i Hus Smart-appen.
- For å kunne legge til kodebrikke til alarmsystemet ditt må du ha tilgang til Hus Smart-appen og betjeningspanelet ditt.

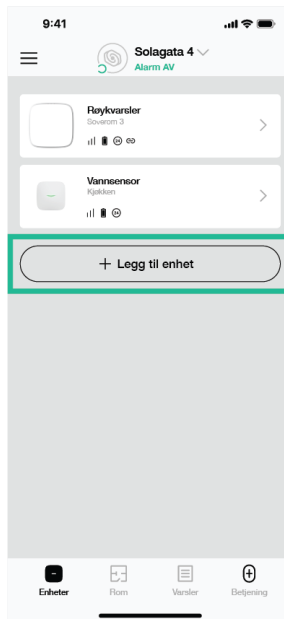
2. Åpne Hus Smart-appen

- Åpne appen og går til fanen, 'Enheter' i bunnen av skjermen.
- Dersom du ikke har Hus Smart-appen kan du laste ned den fra AppStore or Google Play.

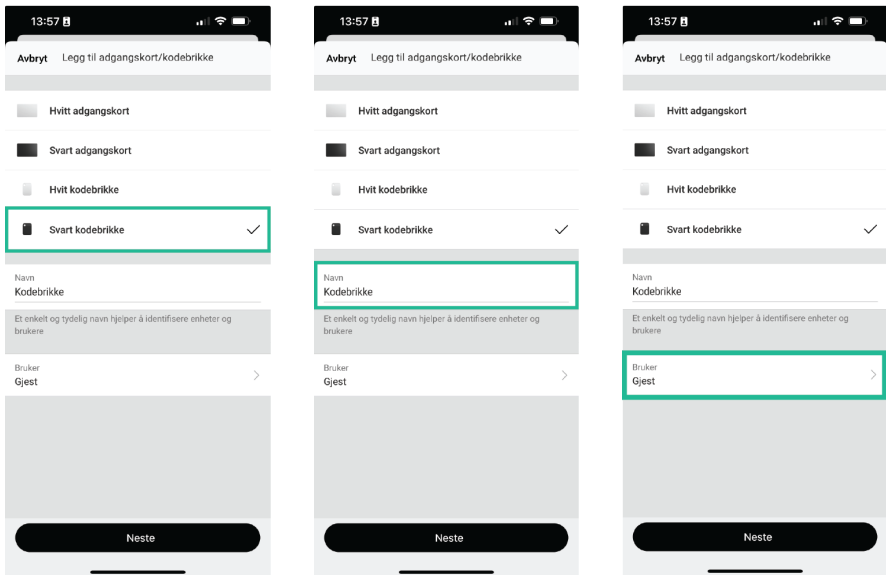


3. Trykk på 'Legg til enhet'

- Trykk på 'Legg til enhet' i bunnen av enhetslisten.
- Velg 'Legg til adgangskort/kodebrikke' på neste side.



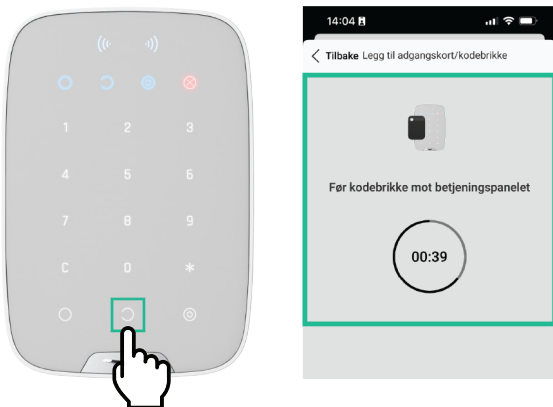
4. Velg kodebrikke-type og hvem som skal bruke den




- Velg Svart kodebrikke
- Legg inn et enkelt og tydelig navn.
- Velg hvilken bruker som skal bruke kodebrikken (Er brukeren ikke lagt til, se 'Invitere flere brukere til systemet' på [side 7](#)).
- Trykk neste.

5. Aktivere kodebrikke

- Ta med kodebrikken du vil aktivere til betjeningspanelet.

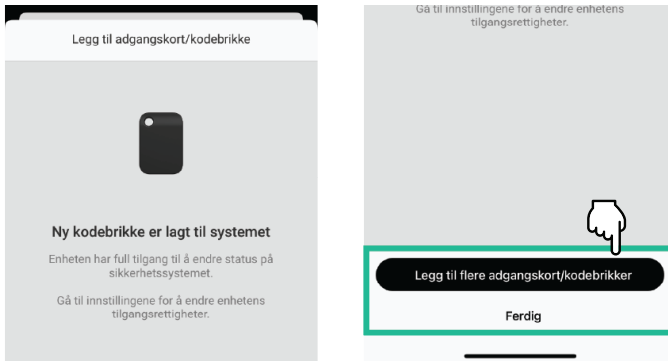


- På betjeningspanelet, hold inne 'alarm av'  knappen i 15 sekunder eller til nedtelling begynner i appen.



- Presenter kodebrikken for leseren på betjeningspanelet, det skal pipe når den er lest og aktivert.

6. Kodebrikke er nå lagt til



- Etter at appen bekrefter at kodebrikke er lagt til, velg om du vil legge til flere kodebrikker eller avslutte.
- Kodebrikken er nå aktiv
- Test å skru av og på med kodebrikken. Husk at alarmstasjonen er tilgjengelig for å hjelpe deg

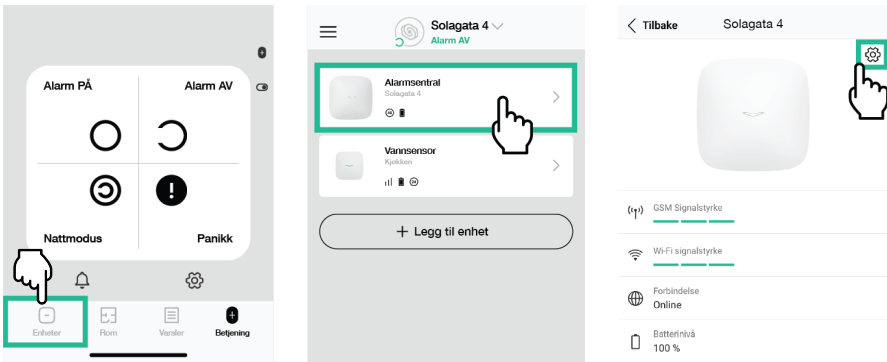
7. Ring alarmstasjonen

- Avslutt installasjonen med å ringe alarmstasjon på 24 24 06 13 og informere alarmoperatøren at du er i mål. Alarmoperatøren vil dobbeltsjekke at alt er installert riktig.

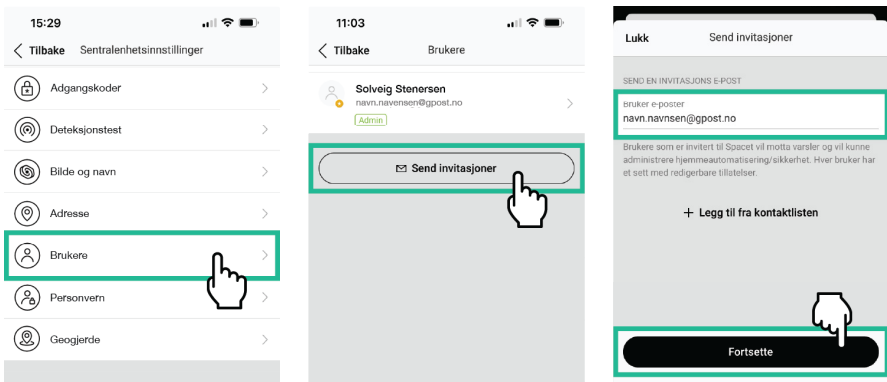


Du kan bruke kodebrikken til å skru av og på alarmen. Er alarmen aktivert, vil det å presentere kodebrikken for betjeningspanelet deaktivere alarmen. Er alarmen av, vil det å presentere kodebrikken for betjeningspanelet aktivere alarmen.

Invitere nye brukere



- I Hus Smart-appen, gå til "Enheter" i bunnmenyen og trykk på alarmsentralen.
- Gå videre inn på tannhjulet øverst i høyre hjørne.



- Trykk på "Brukere" og velg "Send invitasjoner".
- Skriv inn e-postadressen til personer du vil invitere til Hus Smart.
- Mottaker vil motta e-post med link til Hus Smart for å så laste ned, lage bruker og komme i gang.

Legg merke til

Risiko for eksplosjon hvis batteriet er byttet ut med feil type.
Kast batterier i henhold til regler for spesialavfall.

Importør

Gjensidige Forsikring ASA
Adresse: Schweigaards gate 21,
0191 Oslo, Norge

Kundeservice

Telefon: 915 03 100

Alarmstasjon

Telefon: 24 24 06 13